








Recessed symmetric

Code article	86.LR06.2310.01
Type de produit	Intérieurs
Catégorie	Projecteurs sur rail
Famille	CABINET
Sous-famille	Recessed symmetric
Pictograms	    

Produit	
Puissance système (W)	16
Flux lumineux utile (lm)	1341.12
Efficacité lumineuse (lm/W)	83.82
Angle de faisceau	24°
Durée de vie utile (h)	50000hrs L80 B10
Température de couleur (K)	3000
Uniformité chromatique (SDCM)	SDCM3
CRI	90

Dimensions

Product dimensions (mm) L562*W22*H15mm

Dessin technique

